


Бюджет Витебской области для граждан

2020 год



ОСНОВНЫЕ ТЕРМИНЫ И ОПРЕДЕЛЕНИЯ

- **БЮДЖЕТ** – план формирования и использования денежных средств для обеспечения реализации задач и функций государства, принимаемый на один финансовый год и действующий с 1 января по 31 декабря
- **БЮДЖЕТНАЯ СИСТЕМА** Республики Беларусь – республиканский бюджет и местные бюджеты. Республиканский бюджет утверждается в форме закона, местные бюджеты – в форме решений местных Советов депутатов
- **ДОХОДЫ** бюджета – поступающие в бюджет денежные средства
- **РАСХОДЫ** бюджета – денежные средства, направляемые на финансовое обеспечение задач и функций государства
- **МЕЖБЮДЖЕТНЫЕ ТРАНСФЕРТЫ** – бюджетные средства, передаваемые из одного бюджета в другой бюджет на безвозвратной и безвозмездной основе
- **СБАЛАНСИРОВАННЫЙ БЮДЖЕТ** – бюджет, в котором расходы равны его доходам и иным поступлениям в бюджет (источники финансирования дефицита бюджета)
- **ПРОФИЦИТ** бюджета – превышение доходов над его расходами
- **ДЕФИЦИТ** бюджета – превышение расходов бюджета над его доходами
- **ИСТОЧНИКИ** финансирования дефицита бюджета - бюджетные кредиты из вышестоящих бюджетов; средства, поступившие от размещения на внутреннем финансовом рынке облигаций, эмитированных местными исполнительными и распорядительными органами областного и базового территориальных уровней; средства от операций с имуществом, находящимся в коммунальной собственности, и др. Утверждение бюджета с дефицитом допускается при наличии источников его финансирования. Максимальный размер дефицита консолидированного бюджета области устанавливаются законом о республиканском бюджете на очередной финансовый год.

Консолидированный бюджет Витебской области

Областной бюджет (1)

Местные бюджеты (всего 219 бюджетов)

Бюджеты базового
уровня (23)

Городские
(городов
областного
подчинения)
(2)

Районные
(21)

Бюджеты первичного
уровня (196)

Городские (городов
районного подчинения)
(3)

Сельские (191)

Поселковые (2)

Структура бюджета

ДОХОДЫ



- Налоговые доходы
- Неналоговые доходы
- Безвозмездные поступления (платежи от другого бюджета в форме межбюджетных трансфертов)

РАСХОДЫ



- Общегосударственная деятельность
- Национальная оборона
- Судебная власть, правоохранительная деятельность и обеспечение безопасности
- Национальная экономика
- Охрана окружающей среды
- Жилищно-коммунальные услуги и жилищное строительство
- Здравоохранение
- Физическая культура, спорт, культура и средства массовой информации
- Образование
- Социальная политика

Профицит (превышение доходов над расходами)

Дефицит (превышение расходов над доходами)

- Привлечение и погашение заимствований на внутреннем рынке
- Операции по гарантиям местных исполнительных и распорядительных органов
- Предоставление и возврат бюджетных кредитов, ссуд, займов
- Изменение остатков бюджета

Показатели для формирования бюджета на 2020 год



Рост ВВП – **101,9%**



Инфляция – **5%**



Курс белорусского рубля к доллару США – **2,2447**



Курс российского рубля к доллару США – **67,5**



Базовая величина – **27 рублей**



Цена нефти URALS – **60 USD/баррель**



Ставка рефинансирования – **9,5%**

Концептуальные подходы к формированию бюджета на 2020 год



Сохранение налоговой нагрузки и бюджетной стабильности

Усиление социального вектора расходов, выравнивание условий развития регионов

Ускоренное развитие отдельных территорий и городов

оптимизация затрат бюджетных организаций и развитие деятельности, приносящей доход

ДОХОДЫ 2 467,3 млн. рублей

РАСХОДЫ 2 495 млн. рублей



ДЕФИЦИТ 27,7 млн. рублей



**НАЛОГОВЫЕ
ДОХОДЫ**
1411,5 млн.руб.



Привлечение и погашение
заимствований на внутреннем рынке
(ценные бумаги)
-166,5 млн.рублей



**НЕНАЛОГОВЫЕ
ДОХОДЫ**
127,6 млн.руб.



Привлечение и возврат бюджетных
кредитов, полученных из
Министерства финансов
-18,8 млн.рублей



Получение средств от должников по
бюджетным ссудам, займам,
договорам уступки требования
+ 212,4 млн.рублей



**Безвозмездные
поступления**
928,2 млн.руб.

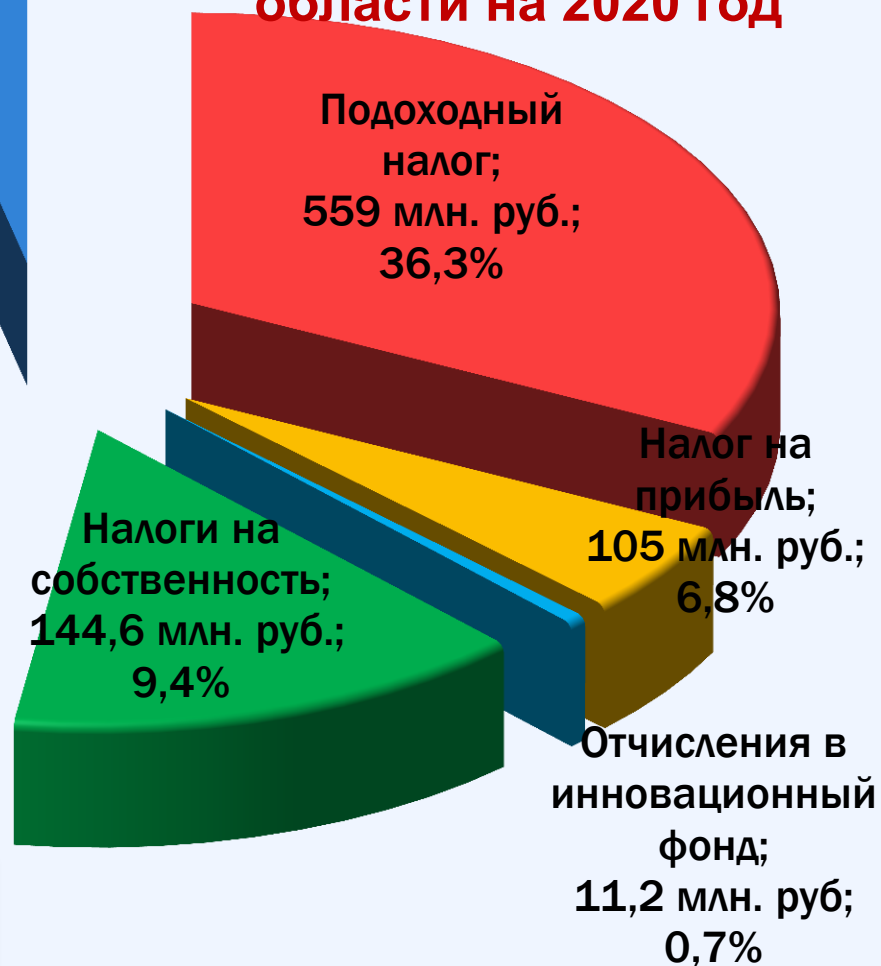
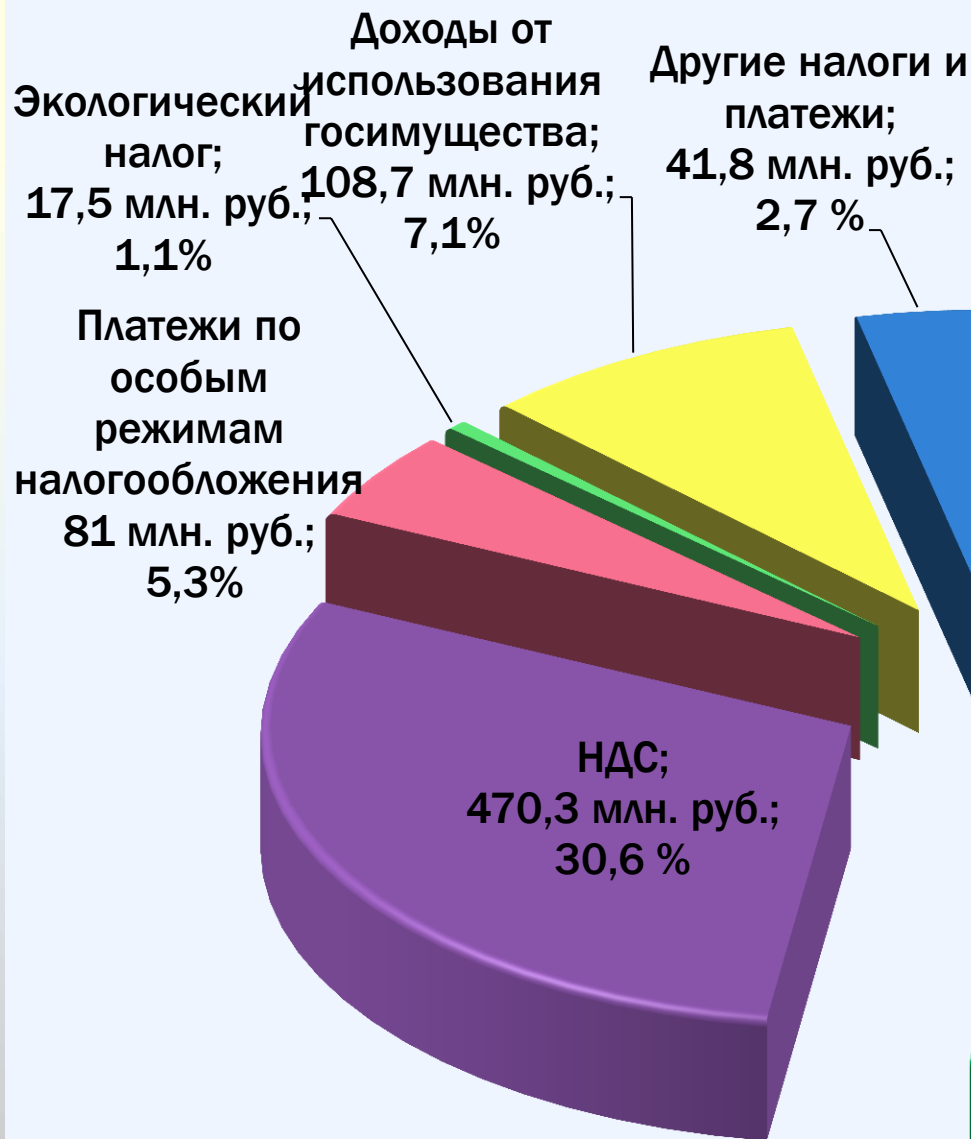


Изменение остатков средств
бюджета
+0,3 млн.рублей



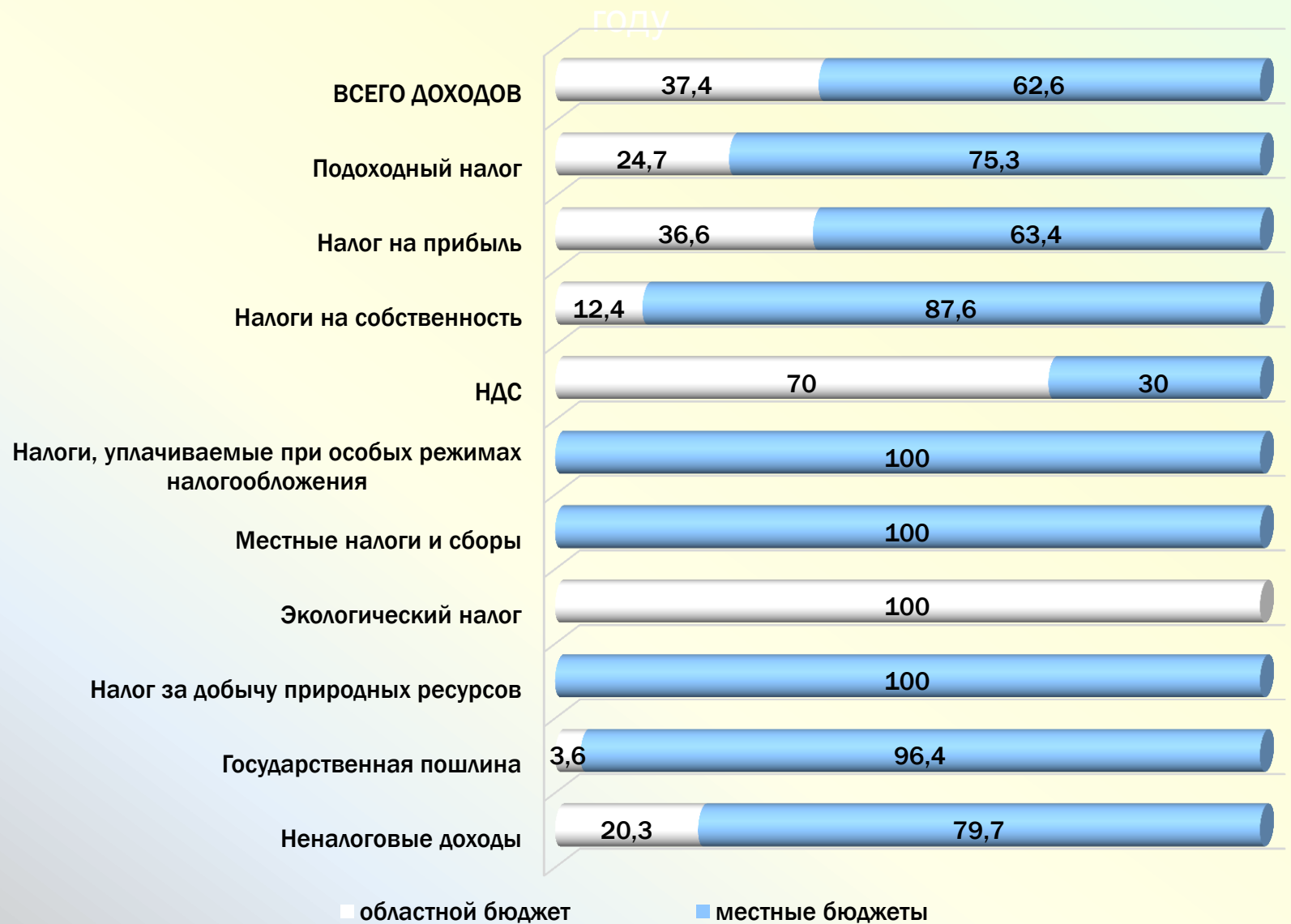
Операции по гарантиям местных
исполнительных и
распорядительных органов
+0,3 млн.рублей

Структура СОБСТВЕННЫХ ДОХОДОВ бюджета Витебской области на 2020 год



ВСЕГО 1 539,1 млн. руб.

Структура доходов консолидированного бюджета области в разрезе бюджетов в 2020



Межбюджетные трансферты

(бюджетные средства, передаваемые из одного бюджета в другой бюджет на безвозвратной и безвозмездной основе)

Субвенции

134 млн. рублей

(трансферт, передаваемый другому бюджету на осуществление целевых расходов)

22,7 млн.рублей
из республиканского дорожного фонда

27,4 млн.рублей
для предоставления гражданам субсидий на уплату части процентов и погашение основного долга по кредитам, выдаваемым банками на строительство (реконструкцию) жилых помещений

6,2 млн.рублей
по обеспечению занятости населения

4,5 млн.рублей
по преодолению последствий катастрофы на Чернобыльской АЭС

11,3 млн.рублей
по развитию сельского хозяйства и рыбохозяйственной деятельности

12 млн.рублей
по обслуживанию и погашению ценных бумаг, эмитированных органами местного управления и самоуправления

1,8 млн.рублей
по индексированным жилищным квотам (чеки «Жильё»)

48,1 млн.рублей
по проектированию и строительству объектов инженерной и транспортной инфраструктуры для районов жилой застройки, новых уличных распределительных газопроводов, а также погашению кредитов и уплату процентов по кредитам, выданным на эти цели

Дотации

794,2 млн.рублей

(трансферт, передаваемый из вышестоящего бюджета в нижестоящий бюджет при недостаточности собственных доходов для финансирования расходов)

Уровень дотации в общем объеме расходов по бюджетам Витебской области

без дотации

Витебский

от 11 до 20%

г.Витебск

от 21 до 30%

Областной, Полоцкий, г.Новополоцк

от 31 до 40%

Оршанский, Чашникский

от 41 до 50%

Верхнедвинский, Глубокский, Дубровенский,
Лепельский, Поставский, Толочинский

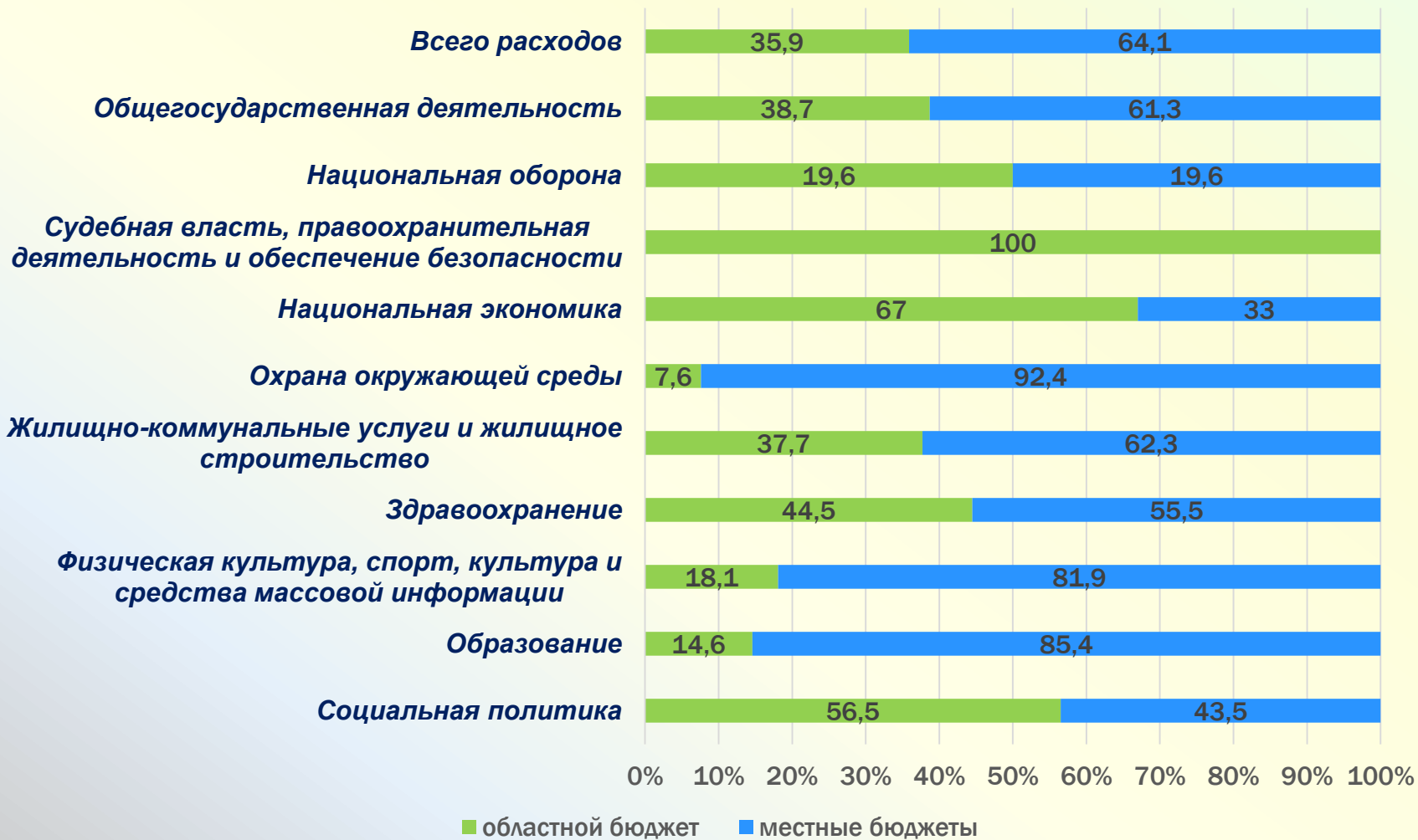
от 51 до 60%

Бешенковичский, Браславский, Городокский,
Докшицкий, Миорский, Сенненский

от 61 и выше

Лиозненский, Россонский Ушачский,
Шарковщинский, Шумилинский

Структура расходов консолидированного бюджета в разрезе бюджетов в 2020 году



Комфортное жилье и благоприятная среда
225,5 млн.руб.

Здоровье народа и демографическая безопасность
616,6 млн.руб.

Образование и молодежная политика
791 млн.руб.

Развитие транспортного комплекса
35,6 млн.руб.

Развитие аграрного бизнеса
176,4 млн.руб.

Развитие и содержание автомобильных дорог
35 млн.руб.

Строительство жилья
100,5 млн.руб.

Энергосбережение
8,6 млн.рублей

Социальная защита и содействие занятости
90 млн.руб.

Государственные программы
2200,9 млн.руб.
(88,1% расходов бюджета)

Инновационное развитие
2,5 млн.руб.

Культура Беларуси
69,5 млн.руб.

Белорусский лес
0,2 млн.руб.

Увековечивание погибших при защите Отечества и сохранение памяти о жертвах войн
0,5 млн.руб.

Малое и среднее предпринимательство
1,8 млн.руб.

Развитие физической культуры и спорта
40,9 млн.руб.

Преодоление последствий катастрофы на Чернобыльской АЭС
4,5 млн.руб.

Беларусь гостеприимная
0,1 млн.руб.

Охрана окружающей среды
1,7 млн.руб.

РАСХОДЫ БЮДЖЕТА



Охрана окружающей среды
2,4 млн.руб.



Национальная оборона, судебная власть, правоохранительная деятельность
17,5 млн.руб.



Общегосударственная деятельность
169,7 млн.руб.



Национальная экономика
277,3 млн.руб.



Жилищно-коммунальные услуги и строительство
317,2 млн.руб.

ВСЕГО 2 495 млн.руб.



Образование
805,7 млн.руб.



Здравоохранение
641,6 млн.руб.



**СОЦИАЛЬНАЯ СФЕРА
1710,9 млн.руб.**

Социальная политика
145,3 млн.руб.

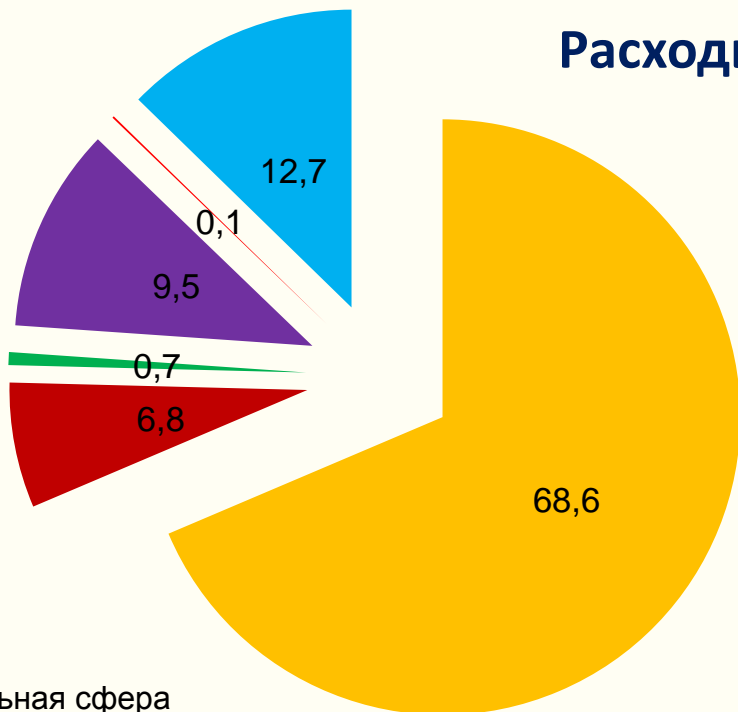


Физическая культура, спорт, культура
118,3 млн.руб.

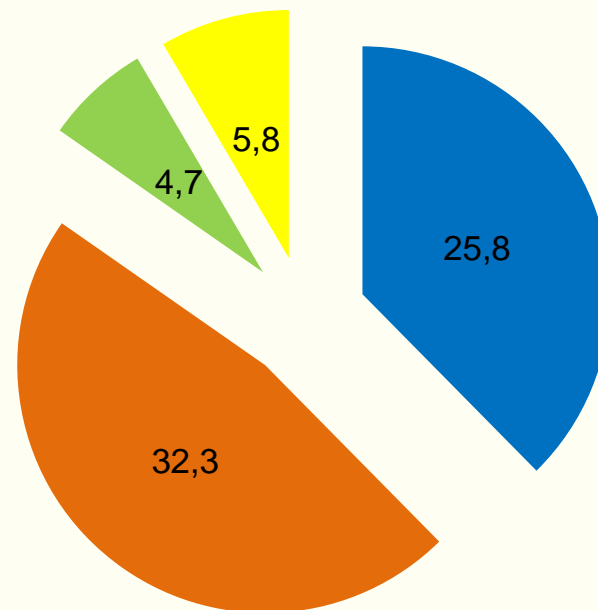


Структура расходов консолидированного бюджета на 2020 год по функциональной классификации (в процентах)

Расходы



Социальная сфера

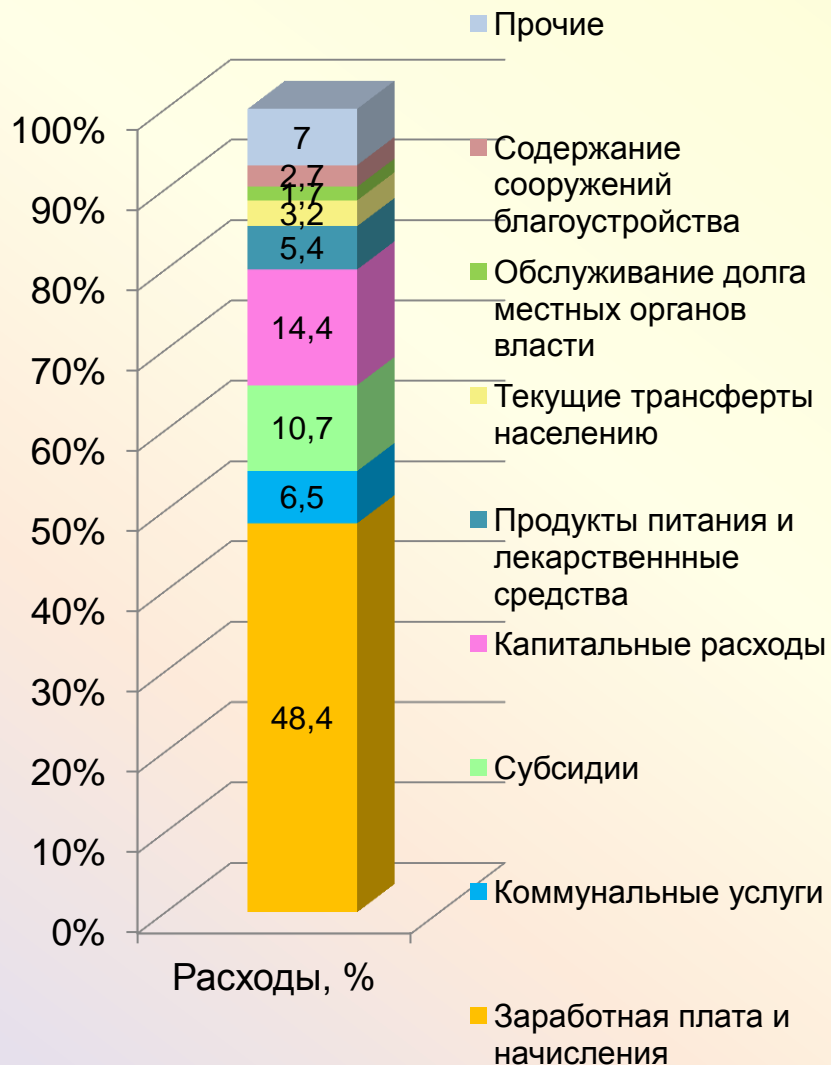


- социальная сфера
- общегосударственные расходы
- национальная оборона, судебная власть, правоохранительная деятельность
- национальная экономика
- охрана окружающей среды
- жилищно-коммунальные услуги и жилищное строительство

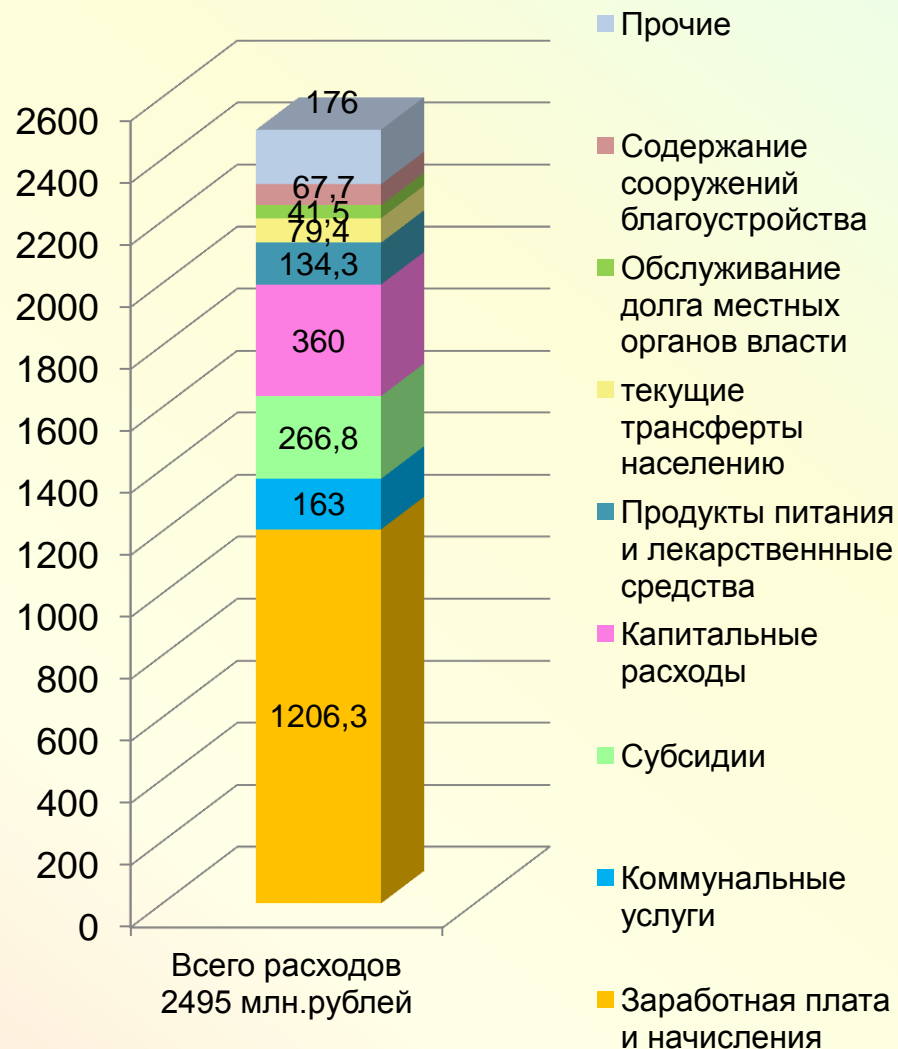
- здравоохранение
- образование
- физическая культура, спорт, культура и средства массовой информации
- социальная политика

Экономическая классификация консолидированного бюджета

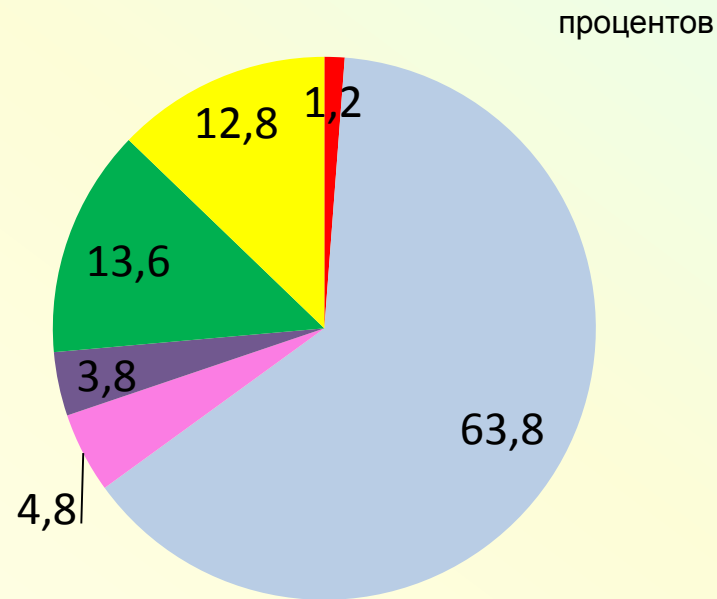
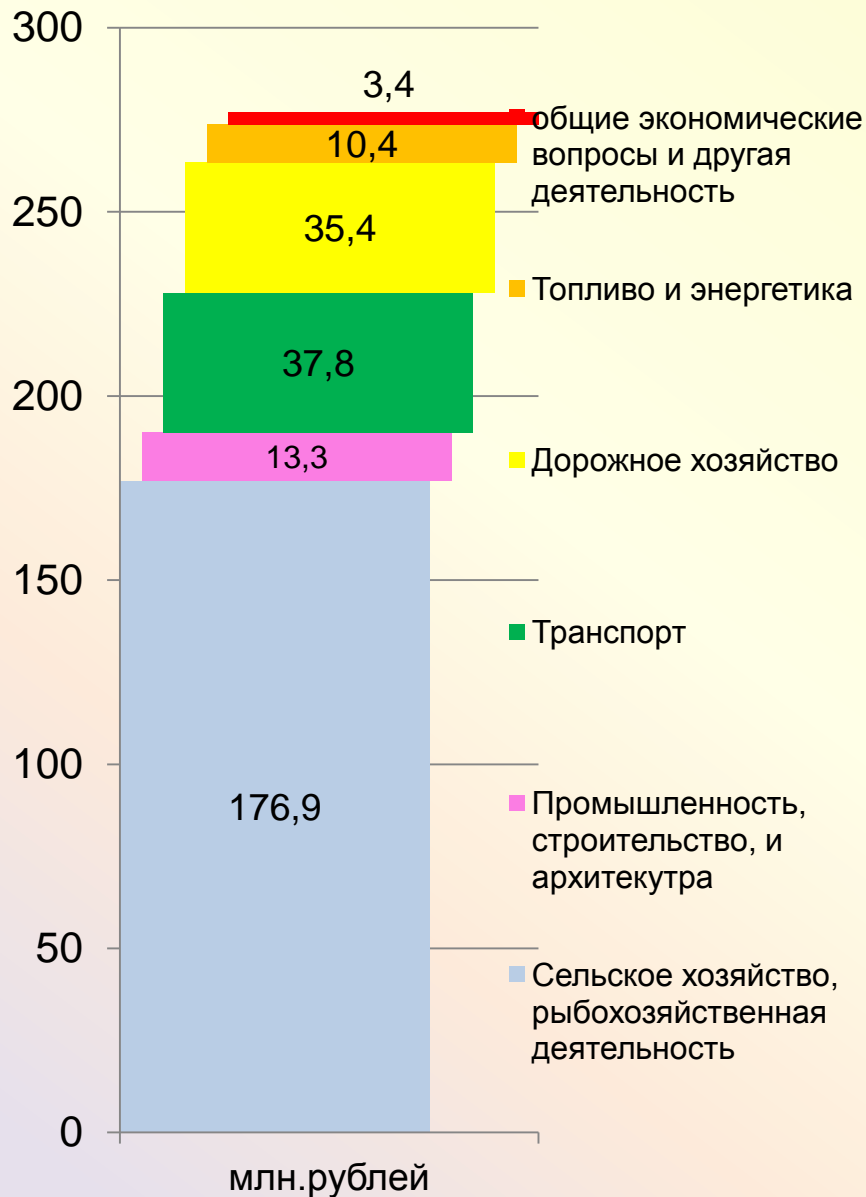
Структура, процентов



Состав, млн. рублей



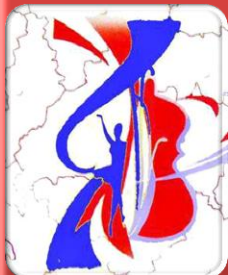
Состав и структура расходов консолидированного бюджета на национальную экономику



- Общие экономические вопросы и другая деятельность
- Сельское хозяйство, рыбохозяйственная деятельность
- Промышленность, строительство и архитектура
- Топливо и энергетика
- Транспорт
- Дорожное хозяйство

Сеть учреждений Витебской области на 1 января 2020 года

Культура



Библиотеки	441
• Музеи	27
• Учреждения клубного типа	390
• Театрально - зрелищные учреждения	2
• Парки и зоопарки	2
• КУКП киноvideопроката	7

Здравоохранение



• Больничные учреждения	109
• Амбулаторно - поликлинические учреждения	108
• Станции переливания крови	4
• Учреждения скорой (неотложной) медицинской помощи	4
• Санитарно - эпидемиологические учреждения	23
• Дом ребенка	1

Образование



• Учреждения профессионально - технического образования	12
• Учреждения среднего специального образования	17
• Детские дошкольные учреждения	531
• Учреждения общего среднего образования	346
• Центры коррекционно- развивающего обучения и реабилитации	21
• Учреждения дополнительного образования детей и молодежи	87

Социальная политика



• Психоневрологические дома- интернаты для престарелых и инвалидов	10
• Дома-интернаты для престарелых и инвалидов общего типа	4
• Специальный дом- интернат для престарелых и инвалидов	1
• Центр БОМЖ	2
• Центры социального обслуживания населения	25

Физкультура и спорт



• Детско - юношеские школы (ДЮСШ)	18
• СДЮСШ олимпийского резерва	16
• Центры олимпийского резерва	7
• Физкультурно - спортивные клубы и физкультурно - оздоровительные центры	23
• Клубы по игровым видам спорта	6
• Прочие учреждения спорта	3

Объем расходов местных бюджетов, направляемый на функционирование учреждений общего среднего образования

Раздельно по городским и сельским населенным пунктам

=

норматив расходов на обучение и воспитание одного обучающегося в учреждениях, расположенных в городах, поселках городского типа – **1 954,8 рубля в год**

норматив расходов на обучение и воспитание одного обучающегося в учреждениях, расположенных в сельских населенных пунктах – **4 463,87 рубля в год**

×

корректирующие коэффициенты, применяемые к нормативу

×

показатели численности обучающихся

+

потребность в расходах на содержание имущества учреждений общего среднего образования (приобретение оборудования и других основных средств, капитальный и текущий ремонт зданий и помещений, оплата коммунальных услуг) исходя из обоснованной потребности в расходах

+

гарантированное и адресное обеспечение реализации установленных законодательством мер по социальной защите обучающихся

Закреплено:

Постановление Совета Министров Республики Беларусь от 18 сентября 2018 г. № 975 «О финансировании государственных учреждений общего среднего образования» (с изменениями от 18 сентября 2019 г.)

Пилотный проект по апробации нормативного финансирования государственных учреждений дошкольного образования, расположенных на территории г. Витебска

Объем расходов г. Витебска, направляемый на функционирование учреждений дошкольного образования

базовый норматив для обучающихся учреждений дошкольного образования, расположенных в г. Витебске – **2 277,97 рубля в год**

×

корректирующие коэффициенты, применяемые к базовому нормативу

×

показатели численности обучающихся

+

потребность в расходах на содержание имущества учреждений дошкольного образования (приобретение оборудования и других основных средств, капитальный и текущий ремонт зданий и помещений, оплата коммунальных услуг) в пределах средств бюджета г. Витебска, предусмотренных на расходы по дошкольному образованию

+

гарантированное и адресное обеспечение реализации установленных законодательством мер по социальной защите обучающихся

Закреплено:

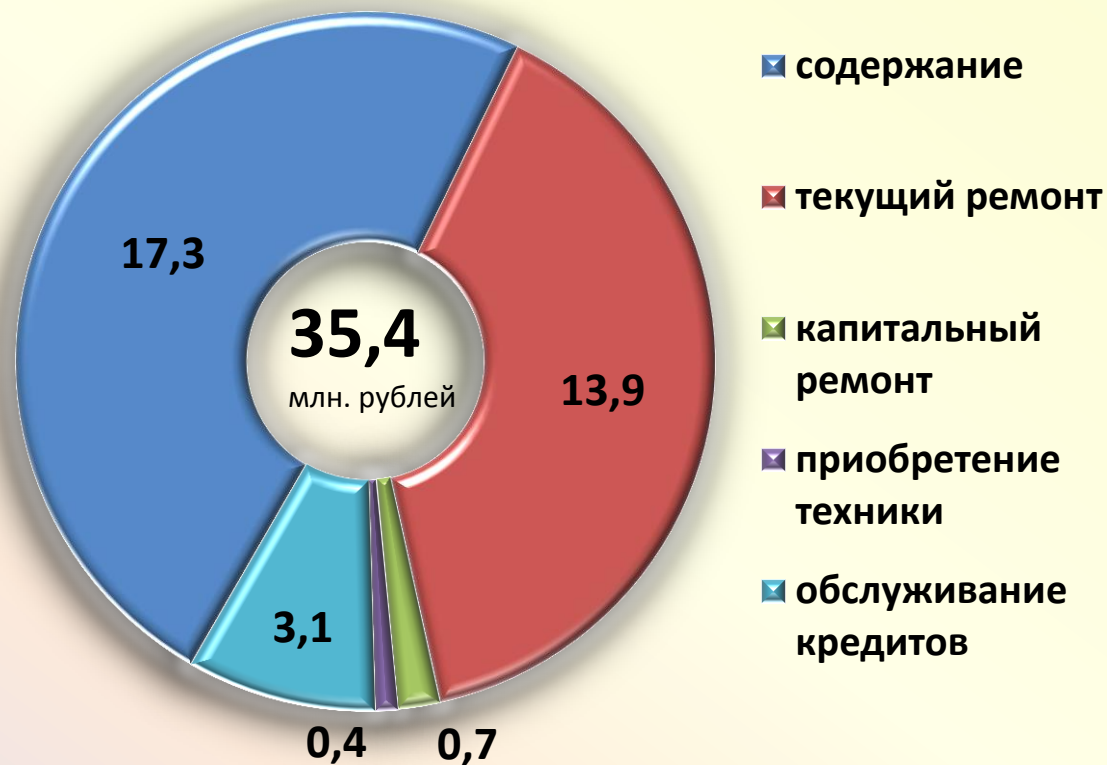
Постановление Совета Министров Республики Беларусь от 14 октября 2019 г. № 698 «Об апробации нормативного финансирования в учреждениях дошкольного образования»

Инвестиционная программа Витебской области на 2020 год

Всего 99,7 млн. рублей

<i>Строительство жилья</i>	<i>13,8</i>
<i>Строительство инженерно-транспортной инфраструктуры</i>	<i>54,8</i>
<i>Строительство объектов водоснабжения и водоотведения</i>	<i>4,2</i>
<i>Реконструкция путепровода «Полоцкий» в г.Витебске</i>	<i>1,1</i>
<i>Реконструкция корпуса областного онкологического диспансера</i>	<i>22,7</i>
<i>Реконструкция спорткомплекса в г.Орша</i>	<i>0,7</i>
<i>Реконструкция ФОК в аг. Бабиничи Оршанского р-на</i>	<i>0,6</i>
<i>Строительство корпуса в ДРОЦ «Жемчужина» н.п.Боровка Лепельского р-на</i>	<i>0,9</i>
<i>Прочие объекты</i>	<i>0,9</i>

Расходы бюджета Витебской области на местное дорожное хозяйство на 2020 год, млн. рублей



Распределение субвенций республиканского дорожного фонда, 22,7 млн. рублей



Распределение субвенций республиканского дорожного фонда



Финансирование отдельных мероприятий в жилищно-коммунальном хозяйстве за счет средств бюджета области в 2020 году

Капитальный ремонт 515 тыс. м² жилищного фонда

32,7 млн. рублей

Текущий ремонт жилищного фонда

9,2 млн. рублей

Замена 326 лифтов

17,3 млн. рублей

Замена 65 км изношенных тепловых сетей

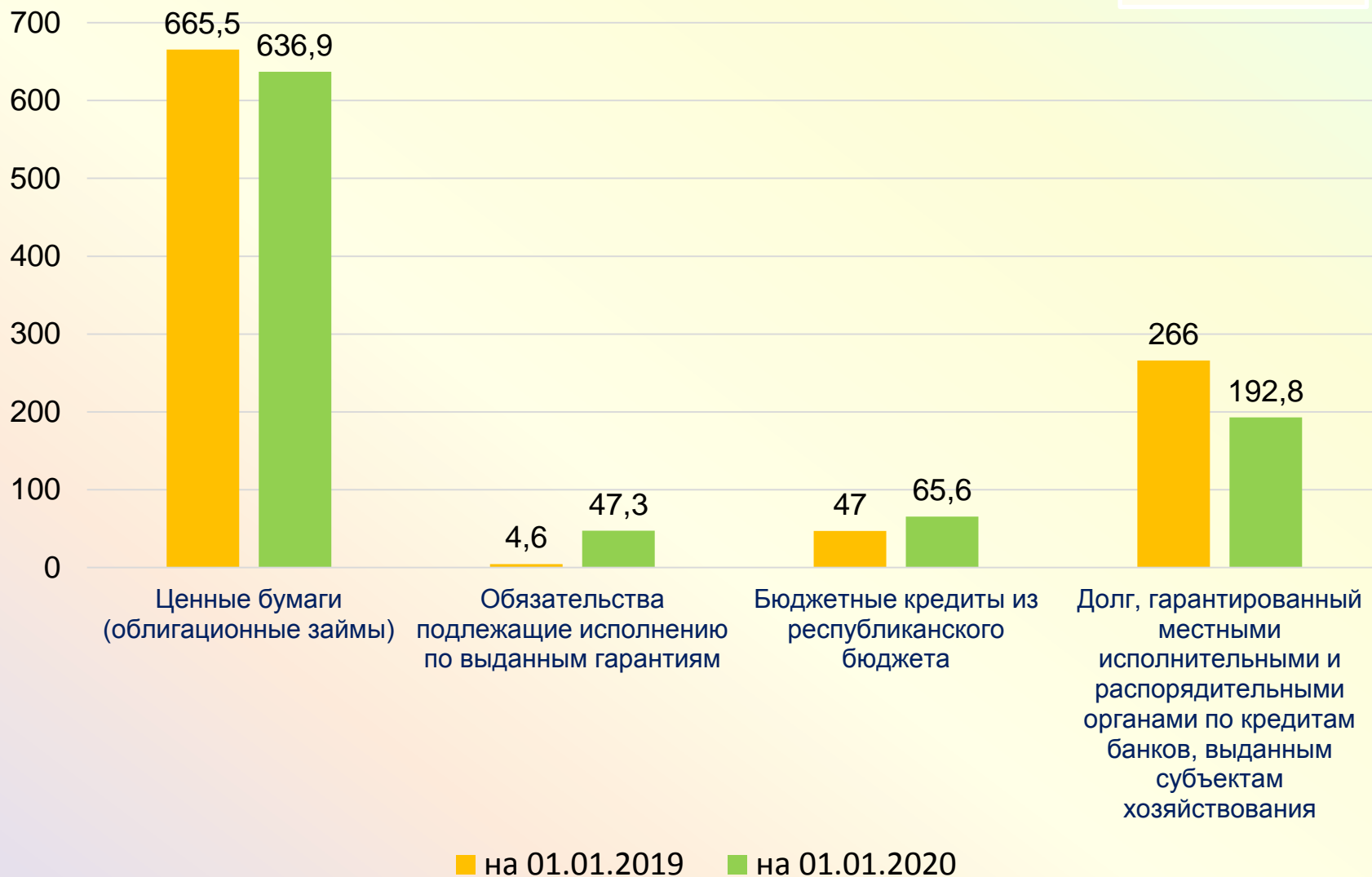
9,6 млн. рублей

Замена котельного оборудования

9,4 млн. рублей

Долговые обязательства органов местного управления и самоуправления Витебской области

млн.рублей



Долговые обязательства органов местного управления и самоуправления Витебской области на 1 января 2020 г.

млн.рублей

Виды обязательств	Всего по органам местного управления и самоуправления	в том числе	
		облисполком	райгорисполкомы
1. Долг органов местного управления и самоуправления, в том числе	749,8	632,4	117,4
1.1. Ценные бумаги (облигационные займы)	636,9	521,6	115,3
1.2. Обязательства, подлежащие исполнению по выданным гарантиям	47,3	45,2	2,1
1.3. Бюджетные кредиты из республиканского бюджета	65,6	65,6	0,0
2. Долг, гарантированный местными исполнительными и распорядительными органами по кредитам банков, выданным субъектам хозяйствования	192,8	147,1	45,7
ИТОГО долговых обязательств	942,6	779,5	163,1